

# Carbon-Ti X-RoadCam 36 x 110



**ITALIANO**

## CARATTERISTICHE

La X-RoadCam 36 x 110 è una corona asimmetrica, realizzata in lega di alluminio 7075-T6.

La particolare forma a geometria variabile consente un più rapido superamento dei punti morti della pedalata e determina una spinta più efficace e potente.

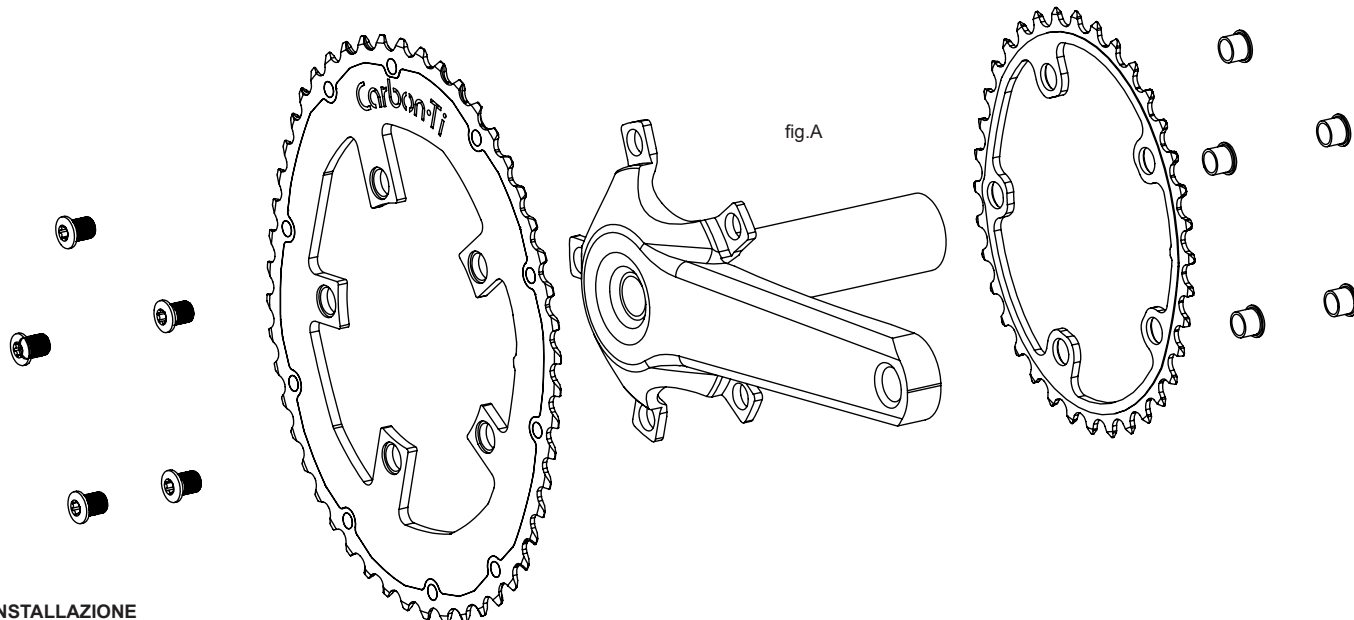
Dopo un necessario periodo di adattamento si avverte una pedalata più rotonda e redditizia.

La speciale dentatura è stata studiata per lavorare in sincronia con la corona Carbon-Ti X-CarboCam 50 x 110 o la X-RoadCam 50 x 110; si sconsiglia di accoppiare la corona X-RoadCam 36 x 110 con corone di misura o marca differente in modo da non comprometterne le performance di cambiata.

La corona presenta cinque fori con giro bulloni 110 mm ed è compatibile con tutte le guarniture con standard compact road 10-11v.

## PRIMA DI INIZIARE

Per il montaggio munirsi di una chiave, per il serraggio delle viti, e frenafletti medio blu (es. Loctite 242). Per il fissaggio della corona alla pedivella si consiglia il kit Carbon-Ti X-Fix ROAD. Nel caso non si posseggano alcuni degli attrezzi necessari, si consiglia di rivolgersi al proprio meccanico qualificato di fiducia.



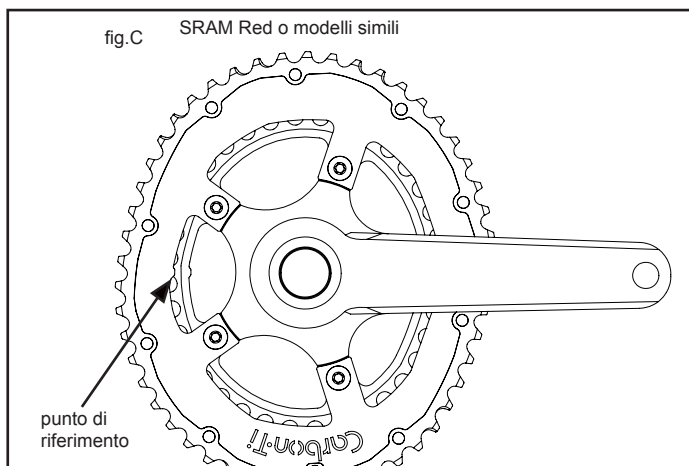
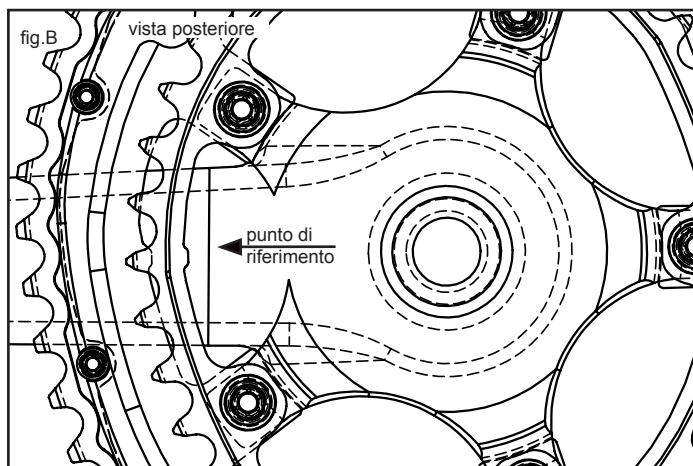
## INSTALLAZIONE

Installare la corona X-RoadCam 36 x 110 nella posizione più interna della guarnitura (Fig.A).

Fissare la corona, orientandola in modo tale che il segno di riferimento sia allineato alla pedivella. Allineare la corona esterna nello stesso modo, nella posizione esterna della guarnitura (Fig.B).

Attenzione!!! Nel caso la guarnitura presenti un foro di fissaggio al di sotto della pedivella (es. SRAM Red o modelli simili), posizionare il punto di riferimento di entrambe le corone nella direzione opposta delle pedivella (Fig.C). Applicare una goccia di frenafletti medio sul filetto viti di fissaggio e serrarle con una coppia di serraggio di 4-6 Nm. Per una migliore performance, si consiglia di montare una catena nuova.

Verificare periodicamente il corretto serraggio delle viti di fissaggio della corona.



## GARANZIA

I prodotti Carbon-Ti sono garantiti contro difetti di materiale e costruzione per un periodo di 2 anni dalla data di acquisto del primo utilizzatore, certificata dallo scontrino fiscale del negozio. La garanzia decade nel caso in cui la manutenzione ordinaria o straordinaria consigliata non sia stata eseguita.

In caso di vizio, Carbon-Ti si impegna ad effettuare la sostituzione o la riparazione, a sua discrezione dell'elemento riconosciuto difettoso.

Per essere accettato, il difetto deve essere comunicato dal primo proprietario al proprio rivenditore e da quest'ultimo, dopo averlo verificato, alla Carbon-Ti.

La garanzia non copre i danni risultanti da trasporto, giacenza, incidenti, negligenze, colpi o cadute, mancato rispetto delle informazioni del libretto istruzioni, montaggio errato o con prodotti non compatibili, cattiva manutenzione, usura normale, modifiche o alterazioni del prodotto. La Garanzia non copre le parti soggette a normale usura.

**X-RoadCam 36 x 110 è 100% made in Italy**



Via per Ospitaletto, 147 25046 Cazzago S.Martino (Brescia) – ITALY  
Web site: <http://www.carbon-ti.com> Email: [info@carbon-ti.com](mailto:info@carbon-ti.com)  
Tel. (0039) 030.7750275

# Carbon-Ti X-RoadCam 36 x 110



**ENGLISH**

## FEATURES

The X-RoadCam 36 x 110 is an asymmetric single-chaining realized in AL7075-T6 aluminium alloy.

The special variable geometry allows a quicker overcoming of the dead spots and provides a more efficient and powerful pedal stroke. After a necessary period of adjustment you can feel a smoother and profitable pedaling.

The special teeth has been designed to work in synchrony with the inner Carbon-Ti X-CarboCam 50 x 110 or X-RoadCam 50 x 110.

It is not recommended to pair the X-RoadCam 36 x 110 with parts of different sizes or with products of other brands for not compromise the shifting performance.

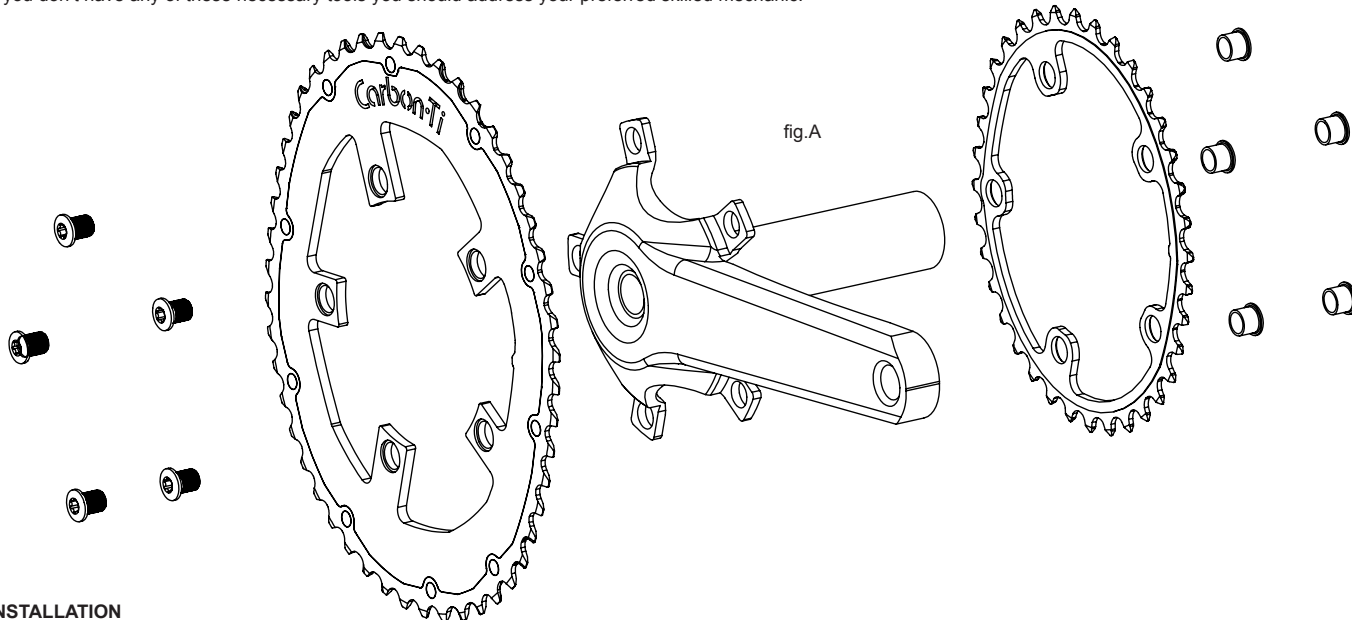
The chaining has a 110 mm BCD with five fixing holes and is compatible with all the 10-11s compact road cranksets.

## BEFORE YOU START

It is useful to have a key for the tightening and a medium strength threadlocker (e.g. Loctite 242).

For the fixing of the chaining it is recommended to use the Carbon-Ti X-Fix ROAD bolt kit.

If you don't have any of these necessary tools you should address your preferred skilled mechanic.



## INSTALLATION

Put the X-RoadCam 36 x 110 chaining in the inner position of the crankset (Fig. A).

Position the chaining so that the alignment guide is located behind the crank arm.

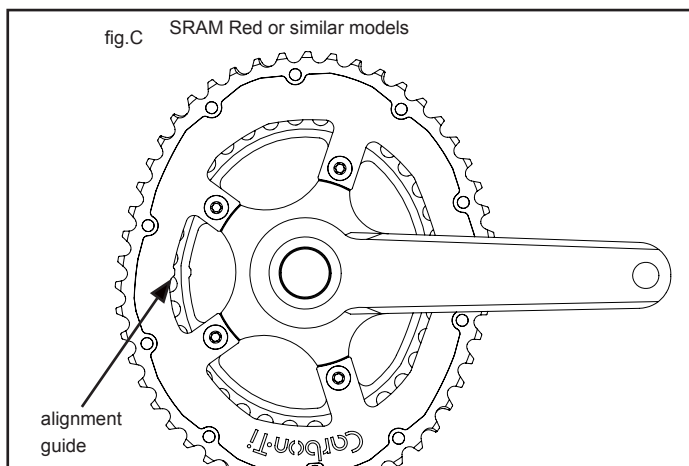
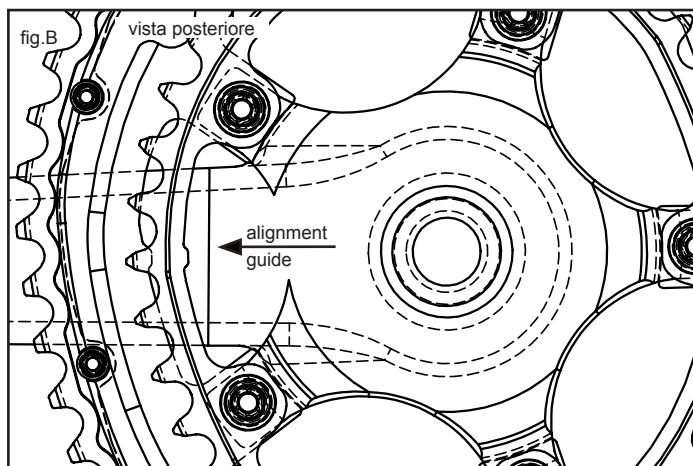
Do the same thing with the outer chaining in the outer position of the crankset (Fig. B).

Attention!!! In case the crankset has a fixing hole below the crank arm (e.g. SRAM Red or similar models) position the alignment guide of both chainrings in the opposite direction of the crank arm (Fig. C).

Apply a drop of medium strength treadlocker on the threads of the fixing bolts and tighten them with a tightening torque of about 4-6 Nm.

For a better performance we recommend to mount a new chain with the new chaining.

Check the tightening of the fixing bolts periodically.



## WARRANTY

Carbon-Ti products are guaranteed against any defects for a period of 2 years from the date of purchase by the first owner, registered by the dealer.

The warranty decays in absence of the recommended regular or extraordinary maintenance.

In case of defects, Carbon-Ti will replace or repair, at its own discretion, the recognized defective part. To be accepted, the defect must be communicated to Carbon-Ti through the dealer/importer after his own control. If Carbon-Ti checking reveals that the damage is due to one of the reasons mentioned in the following paragraph, the replacement will not be accepted and the defective item will be sent back to the owner at his own charge.

The guarantee does not cover damage resulting from transportation, warehousing, accidents, negligence, impact or falls, non-compliance with the information in the instruction manuals, assembly errors and assembly using non-compatible products, bad maintenance, modifications or alterations of the product.

The guarantee does not cover parts and components subject to normal wear.

**X-RoadCam 36 x 110 is 100% made in Italy**



Via per Ospitaletto, 147 25046 Cazzago S.Martino (Brescia) – ITALY  
Web site: <http://www.carbon-ti.com> Email: [info@carbon-ti.com](mailto:info@carbon-ti.com)  
Tel.(0039) 030.7750275